

Dégâts dus aux pigeons et corneilles

Séance d'information & discussion

Mardi 5 février 2019

Etat des lieux et bilan des dégâts à Genève :

pigeons

- 2 espèces
 - Pigeons domestiques (citadins)
 - Pigeons ramier (forestiers + zones urbanisées périphériques)
 - Responsables de la grande majorité des dégâts
- Augmentation de la population résidente des ramiers de +25/30 % depuis 1998/2001
 - Estimation 2014-2018 env. 6000 couples
 - Principale augmentation en zones urbanisées
- Population migratrice au printemps et en automne

Etat des lieux et bilan des dégâts à Genève :

pigeons

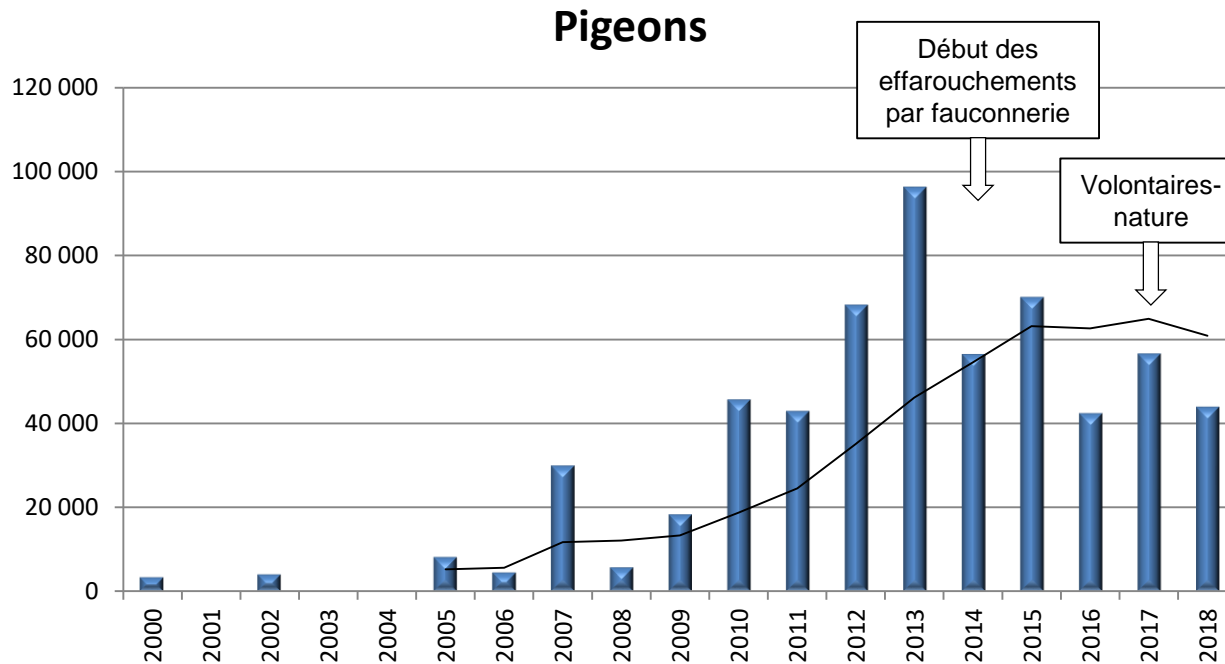
- 2 types de dégâts
 - Printemps sur les semis
 - Automne sur les fleurs de tournesols (+ éventuellement pois)
 - Dégâts indemnisés
- Prévention des dégâts
 - Pyrotechnie
 - Fauconnerie
 - Laser
 - Ballons/épouvantails
 - Tirs d'effarouchements
 - Possibilité de tirs sur les pigeons domestiques par les "tiers autorisés"
 - Résultats aléatoires

Etat des lieux et bilan des dégâts à Genève :

pigeons

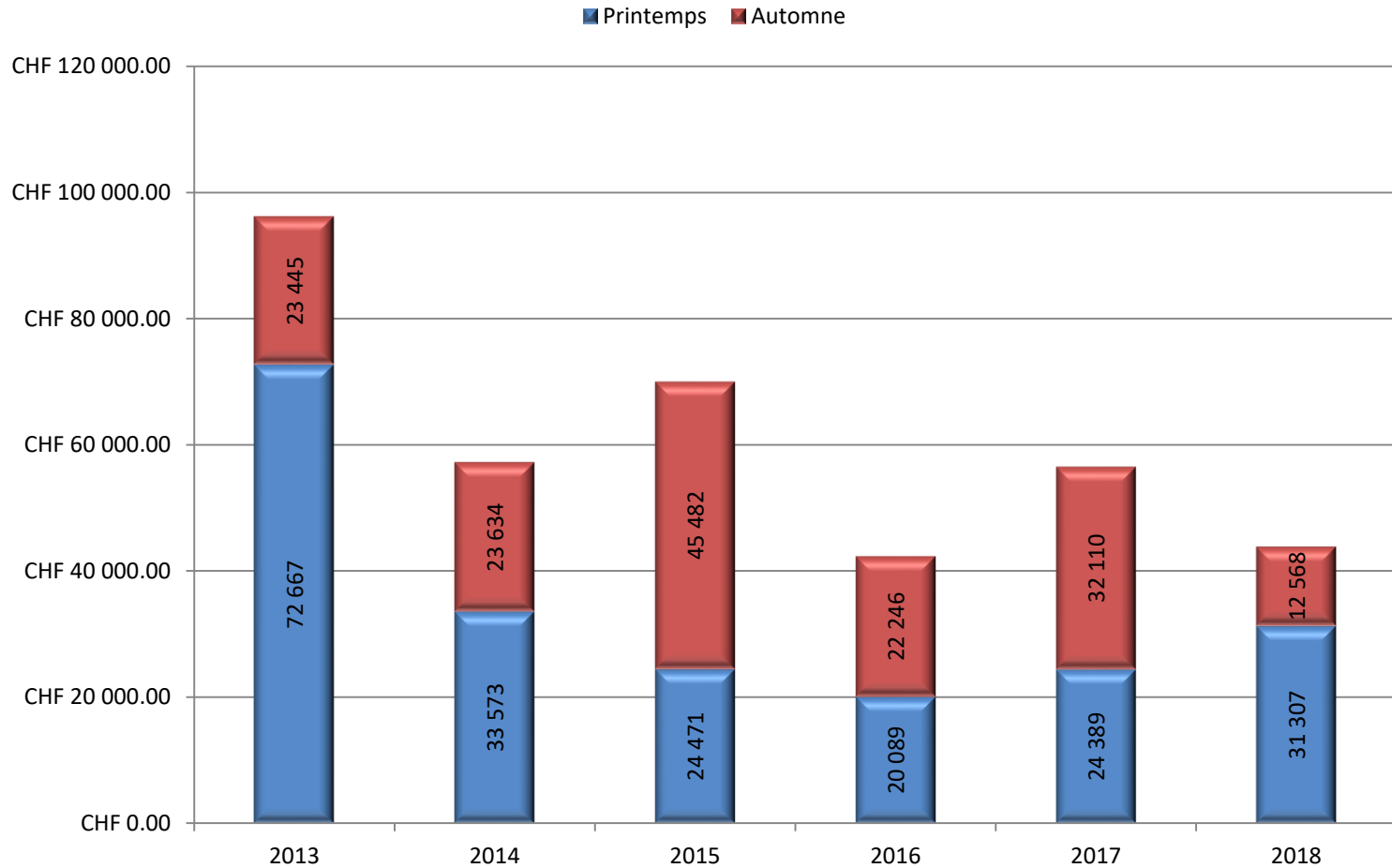
Evolution du montant des dégâts

Espèces	2000	2001	2002	2003	2004	2005	2006	2007	2008	2009	2010	2011	2012	2013	2014	2015	2016	2017	2018
Total pigeons	3'350		4'050			8'144	4'536	29'885	5'714	18'322	45'588	42'887	68'136	96'111	56'347	69'953	42'334	56'499	43'874
Pigeons biset																		6'633	3'864
Pigeons ramier																		49'866	40'010



Etat des lieux et bilan des dégâts à Genève :

pigeons



Etat des lieux et bilan des dégâts à Genève :

corneilles

- Population stable (voire léger déclin selon atlas CH 2014/18)
 - Estimation env. 1500/2000 couples + non nicheurs (évent. X 3)
- Typologie des dégâts diverse
 - Dégâts non indemnisés
 - base art. 26 RFaune : "*Les dégâts aux cultures occasionnés par les étourneaux, corneilles et pies ne font pas l'objet de dédommagements, les dégâts causés aux installations étant réservés*".

Etat des lieux et bilan des dégâts à Genève :

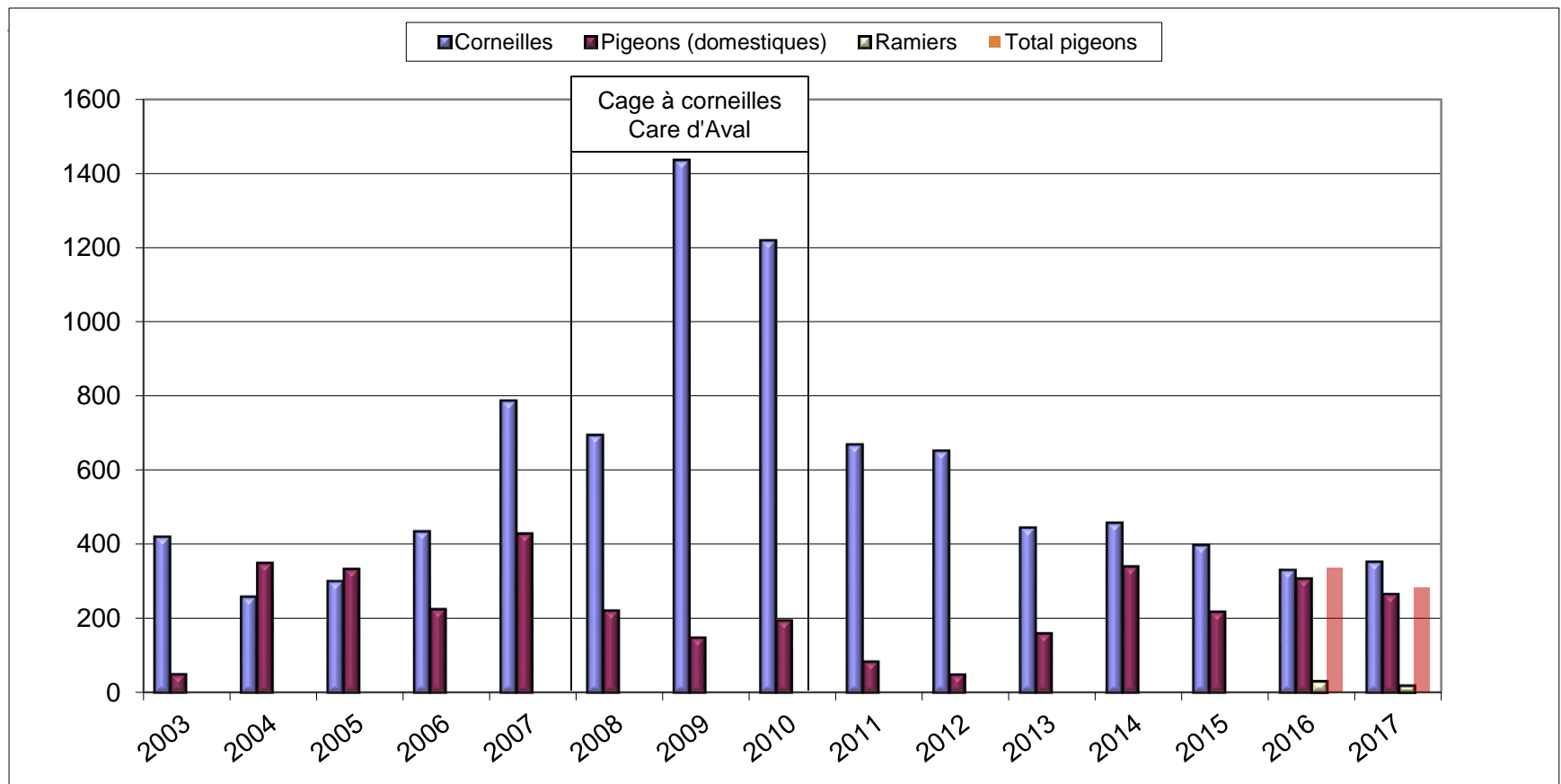
corneilles

- Prévention des dégâts
 - Pyrotechnie
 - Fauconnerie
 - Laser
 - Ballons/épouvantails
 - Tirs d'effarouchements
 - Possibilité de tirs par les "tiers autorisés"
 - Epouvantails avec corneilles mortes
 - Bons résultats possibles
- Pas de données fiables relatives aux dégâts
 - Pas d'indemnisation (pas de base légale pour payer) = peu/pas d'annonces = quasi pas de données

Etat des lieux et bilan des dégâts à Genève :

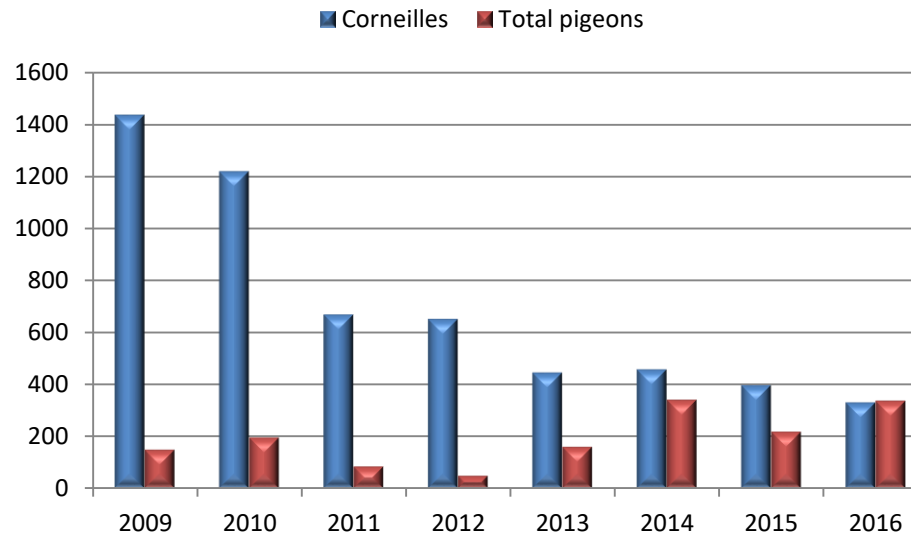
Suivi des tirs d'oiseaux occasionnant des dégâts aux cultures

	<i>Moyenne</i>	<i>2003</i>	<i>2004</i>	<i>2005</i>	<i>2006</i>	<i>2007</i>	<i>2008</i>	<i>2009</i>	<i>2010</i>	<i>2011</i>	<i>2012</i>	<i>2013</i>	<i>2014</i>	<i>2015</i>	<i>2016</i>	<i>2017</i>
Corneilles	572	420	259	301	435	787	695	1435	1219	669	652	445	458	398	331	353
Pigeons (domestiques)	211	50	349	333	225	428	221	148	195	84	49	160	340	218	307	265
Ramiers	3	0	0	0	0	0	0	0	0	0	0	0	0	0	0	18

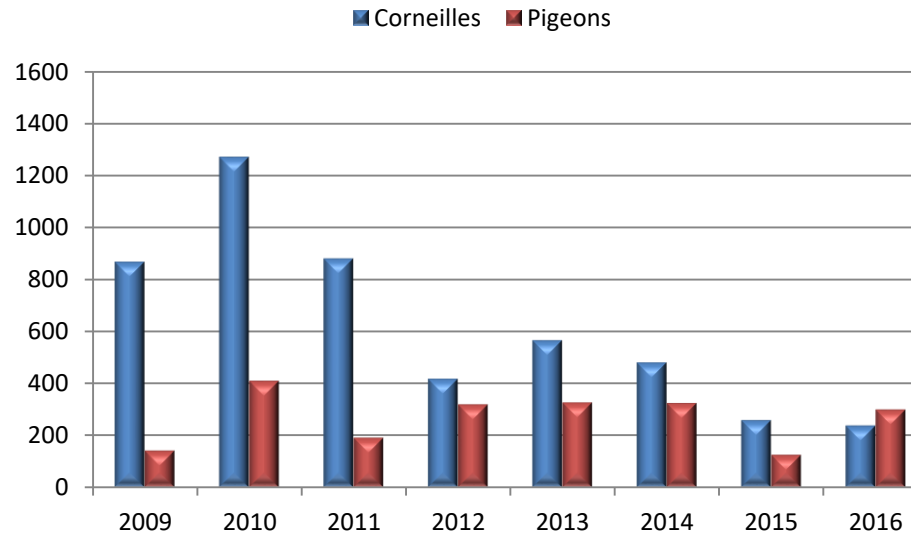


Etat des lieux et bilan des dégâts à Genève :

Tirs corneilles et pigeons à Genève



Tirs corneilles et pigeons sur Vaud



Merci de votre attention